





## MT 1337 SL

 **Maximálna nosnosť** ..... 3700 kg  
500 mm od vidlice päty.  
**Výklopné zaťaženie pri maximálnom dosahu** ..... 1740 kg  
Tear out force with bucket  
to ISO 8313.....7000 daN


 **Zdvih:** ..... 13 m  
Časy : ne-naložené/ naložené (v sekundách)  
**Zdvíhanie:** .....11.8/12.3  
**Spúšťanie**.....8.4/7.9  
**Vysúvanie 1. a 2. ramena** .....17/17  
**Zasúvanie 1. a 2. ramena** .....14/13.5  
Čas uladen (v sekundách)  
**Naloženie**.....4.75  
**Vyloženie**.....4.20


 **Pneumatiky**  
440/80-24 T37 158B


 **Vidlice (mm)**  
**Dĺžka** .....1200  
**Šírka x Hrúbka** .....125 X 50  
**Maximálna vzdialenosť medzi vidlicami** .....1040  
**Prepravná rotácia**.....124°


 **Multidisc brzdy - hydraulický asistent na štyroch kolesách**

 **Motor PERKINS**  
Typ.....1004.42/1004.40 Turbo  
Objem ..... 4 valec- 4233 cm<sup>3</sup>/3990 cm<sup>3</sup>  
Výkon(ISO/TR 14396) : .....81.5 cv/60 kw  
pri 2200 rpm Turbo : .....104 cv/76.5 kw  
Maximálny Krútiaci moment .....290 Nm at 1400 rpm  
Turbo : .....394 Nm at 1400 rpm  
s priamym vstrekováním  
Vodné chladenie

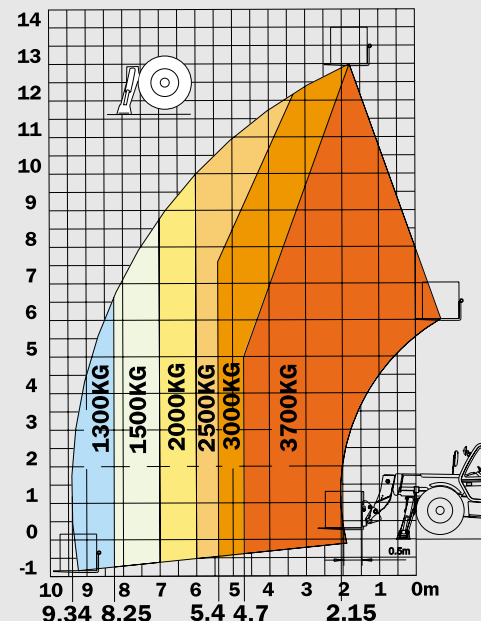
 **Prevodovka** .....Menič krútiaceho momentu  
Elektricko- hydraulická reverzná prevodovka, 4 rýchlosti  
vpred a vzad  
Maximum rýchlosť pohybu.....25 km/h

 **Hydraulika**  
Zdvíhacie/ nakláňacie čerpadlo  
výkon.....260 bars/166 l/mn  
Rozdeľovačom prúdenia s prioritným zameraním na  
riadenie a brzdy

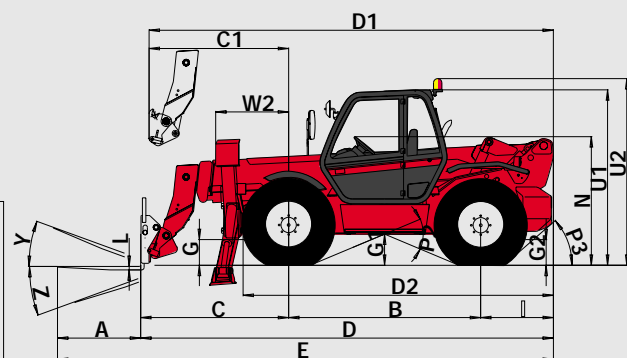
 **Náplne**  
Chladiaca kvapalina.....24.5 l. (Turbo 26.5 l.)  
Motorový olej.....10.5 l. (Turbo 11 l.)  
Hydraulický olej .....126 l.  
Prevodový olej .....16 l.  
Palivová nádrž .....135 l.

 **Hmotnosť nezaťaženého stroja**(s vidlami).....10790 kg  
**Celková šírka** .....2.43 m  
**Celková výška** .....2.59 m  
**Polomer otáčania (vonkajší okraj kolies)**.....4.15 m  
**Celková dĺžka** .....5.96 m  
**Svetlá výška** .....0.50 m  
**Ťažná sila** .....7500 daN (Turbo 9400 daN)

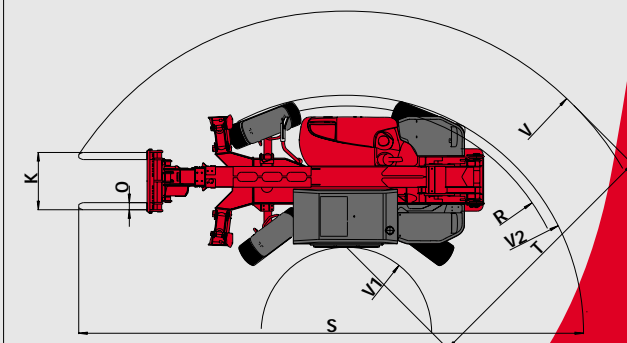
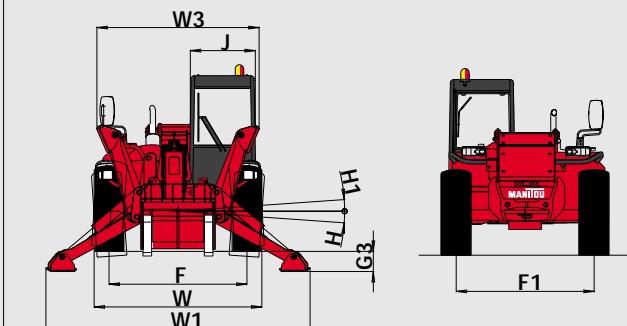
Dosah pri maximálnej výške : 1.79 m



podľa normy  
EN 1459  
príloha B



A	1200
B	2770
C	2135
C1	2045
D	5955
D1	5865
D2	4435
E	7155
F	1990
F1	1990
G	500
G1	495
G2	500
G3	290
H	4°
H1	4°
I	1050
J	950
K	1040
L	50
N	1880
O	125
P2	45.5°
P3	50°
R	3935
S	8870
T	4665
U1	2590
U2	2770
V	5750
V1	1470
V2	4150
W	2425
W1	3820
W2	1050
W3	2350
Y	12°
Z	112°



mm